



Trafic important

Le tapis double action

Composition :

100 % fibres grattantes et absorbantes de polypropylène sur semelle PVC
Poids de fibres : 600 g/m²



FIBRE



SEMELLE

Applications :

tapis d'entrée absorbant et grattant pour tous types de trafics importants : couloirs, entrées, salles de réunion, ascenseurs, paliers, halls...

Avantages :


- fibres absorbantes et grattantes
- la barrière de salissure 2 en 1
- protection des sols existants
- retient toutes les saletés
- masque les salissures grâce à ses fibres mouchetées

Coloris :


gris ou brun




Gris



Brun



Bordures PVC

Fibres **grattantes** + **absorbantes** mouchetées

Référence	Dimensions	Epaisseur	Poids
BELLAC6090	600 x 900 mm	8 mm	1,70 kg/p
BELLAC90150	900 x 1500 mm	8 mm	4,23 kg/p
BELLAC120180	1200 x 1800 mm	8 mm	6,17 kg/p