



Trafic normal

Le tapis économique

Composition :

100 % fibres de polypropylène
sur semelle PVC

Poids de fibres : 400 g/m²



FIBRE



SEMELLE



Applications :

tapis d'entrée absorbant tout usage pour tout type de trafic normal (couloirs, entrées, salles de réunion, ascenseurs, paliers, halls...)

Avantages :


- économique
- protection des sols existants
- aspect velours
- très bon rapport qualité/prix

Coloris :

gris, brun et bleu

+ Info :

fabrication sur mesure à la demande





Gris



Brun



Bleu



Fibres de polypropylène mouchetées



| Référence | Dimensions | Epaisseur | Poids |
|--|----------------|-----------|-----------------------|
| Tapis FLORAC en dimensions standard : | | | |
| CAHORS4060 | 400 x 600 mm | 6,5 mm | 0,6 kg/p |
| CAHORS6080 | 600 x 800 mm | 6,5 mm | 1,2 kg/p |
| CAHORS60180* | 600 x 1800 mm | 6,5 mm | 3,2 kg/p |
| CAHORS80120 | 800 x 1200 mm | 6,5 mm | 2,7 kg/p |
| CAHORS90150 | 900 x 1500 mm | 6,5 mm | 4,1 kg/p |
| CAHORS120180 | 1200 x 1800 mm | 6,5 mm | 6,3 kg/p |
| CAHORS120240 | 1200 x 2400 mm | 6,5 mm | 8,4 kg/p |
| Tapis FLORAC en rouleau : | | | |
| FLORACRL09025** | 0,9 x 25,0 m | 6,5 mm | 3,2 kg/m ² |
| FLORACRL12025* | 1,2 x 25,0 m | 6,5 mm | 3,2 kg/m ² |
| Possibilité de fourniture de sous-couche (cf. page 17) | | | |
| * existe uniquement en gris | | | |
| ** existe uniquement en gris et brun | | | |



Tapis anti-salissures