



500 à 1000
passages/jour
Trafic important

Le tapis haute performance

Composition :

100 % fibres de polyamide sur semelle
PVC caoutchouté
Poids de fibres : 650 g/m²



FIBRE



SEMELLE

Applications :

tapis d'entrée très absorbant pour locaux commerciaux, collectifs et particuliers. Pour trafic important.

Avantages :



- élimination efficace des poussières et de l'humidité
- protection des sols existants
- très résistant et absorbant
- aspect velours très doux
- semelle antidérapante
- facile d'entretien

Coloris :


gris, brun, bleu, rouge, beige, vert anis, prune, orange ou noir



Tapis anti-salissures



Semelle PVC caoutchouté



Fibres de polyamide



Référence	Dimensions	Epaisseur	Poids
MIRANDE4060	400 x 600 mm	9 mm	0,7 kg/p
MIRANDE6080	600 x 800 mm	9 mm	1,4 kg/p
MIRANDE80120 *	800 x 1200 mm	9 mm	2,8 kg/p
MIRANDE90150 **	900 x 1500 mm	9 mm	4,0 kg/p
MIRANDE120180 ***	1200 x 1800 mm	9 mm	6,4 kg

* n'existe pas dans les coloris beige, prune et vert anis
 ** uniquement dans les coloris gris, brun et bleu
 *** uniquement dans le coloris gris et bleu



Intérieur



Absorbant

500 à 1000
passages/jourTrafic
important

30°C

Lavage en
machine à 30°C

Sans essorage

Nettoyage
à l'aspirateurNettoyage
à l'aspirateur
injection/extraction

Dfl-S1

Fiche
technique