

Nettoyage à grande échelle de vos sols textiles

Avec l'injecteur-extracteur ES300, Nilfisk entre dans une nouvelle ère en matière de nettoyage de sols textiles. Cette machine est idéale pour nettoyer les sols très fréquentés et éliminer la saleté et l'eau. Les normes les plus strictes sont respectées pour prolonger la durée de vie de vos sols textiles. Outre sa productivité et sa performance de nettoyage supérieures, l'ES300 est facile à utiliser.

Une des caractéristiques pratique est que le tuyau de vidange est monté à l'avant rendant la vidange du réservoir beaucoup plus simple. La conception compacte rend le stockage et la maintenance beaucoup plus facile à utiliser.

L'injecteur-extracteur Nilfisk ES300 bénéficie des fonctions suivantes :

- Un système de brosse flottante qui se règle automatiquement pour un meilleur contact avec le sol et améliorer la récupération de l'eau
- Un réservoir de plus grande capacité permettant un temps de nettoyage prolongé
- Un puissant moteur d'aspiration pour une élimination efficace de la poussière et un temps de séchage plus rapide
- Une poignée réglable pour plus de maniabilité dans les espaces étroits
- Un design compact qui facilite le rangement et la maintenance
- Des modes de nettoyage différents facilement accessibles
- Des grandes roues pour plus de maniabilité dans les escaliers

● Equipement standard



L'image affichée peut ne pas représenter le modèle proposé

Accessoires inclus	Référence	Quantité mini.	ES 300 INJECTEUR EXTRACTEUR SOL TEXTILE
Flexible d'aspiration			
KIT FAUTEUIL AVEC FLEXIBLE	56265767	1	•
Brosses cylindrique			
 BROSSE STANDARD 16" 41CM AX410	56265044	1	•

Modèle

ES 300 INJECTEUR
EXTRACTEUR SOL
TEXTILE

Référence

56265503

Caractéristiques

Poignée ajustable	•
Changement brosse sans outil	•
Changement embouchure sans outil	•
Nettoyage sols durs	•
Couvercle de récupération amovible	•
Poignée ergonomique	•
Réservoir de solution avec système de vidange facile	•



Toutes les informations fournies dans ce document sont susceptibles d'être modifiées sans préavis.





Nettoyage à grande échelle de vos sols textiles

Caractéristiques Techniques

ES 300 INJECTEUR EXTRACTEUR SOL TEXTILE

Pression de pompe (bar/psi)	-/120
Puissance nominale (W)	1824
Moteur de brosse	249
Puissance du moteur d'aspiration (W)	1119
Vitesse d'aspiration (cm)	3048
Niveau sonore à 1,50m (dB(A) ISO 3744)	68
Rendement max. (m²/h)	159
Largeur de travail (mm)	410
Largeur d'aspiration (mm)	480
Longueur câble électrique (m)	15
Réservoir solution/récupération (l)	34/26.5
Diamètre de brosse (mm)	410
Vitesse de rotation de brosse (tr/min.)	1950
Dimensions (L x L x H) (mm)	711x489x813
Poids (kg)	53.5
Poids en ordre de marche (gvw) (kg)	46.3
Vacuum shoe width (cm)	48



● Equipement standard, ○ Accessoires Supplémentaires, □ Equipement Optionnel

Accessoires		Référence	Quantité mini.	ES 300 INJECTEUR EXTRACTEUR SOL TEXTILE
Brosses cylindrique				
	BROSSE 240 GRIT	56265176	1	○
	BROSSE BLEUE DURE	56265175	1	○
	BROSSE STANDARD 16" 41CM AX410	56265044	1	●
Autres				
	CANNE INJECT/EXTRACT SANS FLEXIBLE	56265173	0	○
	EMBOUCHURE SOL DUR (SANS BROSSE)	56265675	1	□
	KIT D AJOUT OUTIL MANUEL	56265810	1	□



Toutes les informations fournies dans ce document sont susceptibles d'être modifiées sans préavis.

Nettoyage à grande échelle de vos sols textiles

Accessoires		Référence	Quantité mini.	ES 300 INJECTEUR EXTRACTEUR SOL TEXTILE
Flexible d'aspiration				
	FLEXIBLE INJECT/ASPI 4,60M	56265174	0	○
	KIT FAUTEUIL AVEC FLEXIBLE	56265767	1	●
Tube				
	CANNE CPLT INOX ASPIRATION	56314402	0	○

Adelya, Terre d'Hygiène

