

## Aspirateur eau et poussières sans changement de filtre. Cuve de 35 Litres

La série VL500, des aspirateurs eau et poussières, est idéale pour une utilisation dans les hôtels, les entreprises de nettoyage, les secteurs scolaires et hospitaliers ainsi que dans l'industrie en raison de leur grande robustesse.

Avec l'aspirateur eau et poussière VL500, le nettoyage quotidien est simple, rapide et sûr. Trois modèles disponibles selon la capacité de la cuve souhaitée à savoir 35, 55 ou 75 litres.





La série des aspirateurs eau et poussière VL500 a été conçue et développée en partenariat avec les utilisateurs finaux Nilfisk pour répondre aux besoins des clients les plus exigeants et ainsi offrir aux professionnels du nettoyage la réponse la mieux adaptée en termes d'efficacité, de sécurité et de rentabilité. Associée au service et à l'assistance Nilfisk, la série VL500 vous fournit une solution de nettoyage fiable, très performante et facile à utiliser avec des coûts d'entretien attrayants. Les VL500 sont disponibles en plusieurs capacités, 35, 55 et 75L.

- La double filtration permet d'aspirer les liquides et la poussière sans changer de filtre.
- La tête du moteur reste fermée et en place pendant la vidange de la cuve.
- Filtre de protection du moteur contre la mousse
- Tubes en acier inoxydable robustes et résistants



L'image affichée peut ne pas représenter le modèle proposé

● Equipement standard

Accessoires inclus		Référence	Quantité mini.	VL500 35 BSF 220-240V/50-60 EU	VL500 35 EDF 220-240V/50-- 60HZ
<b>Flexible d'aspiration</b>					
	FLEXIBLE CPLT D32 1.9M	107407308	1	•	•
<b>Embouture liquide</b>					
	EMBOUCHURE LIQUIDE A LAMELLES D.32MM	107407310	1		
	HARDFLOOR NOZZLE 300MM x Ø32MM - KIT	107416575	1	•	•
<b>Embouture sols durs</b>					
	EMBOUCHURE POUSSIERE D32(BROSSES)	107407311	1	•	•
<b>Brosse ronde</b>					
	EMBOUCHURE BUSE BROsse D32	107407312	1	•	•
<b>Suceur plat</b>					



## Aspirateur eau et poussières sans changement de filtre. Cuve de 35 Litres

Accessoires inclus		Référence	Quantité mini.	VL500 35 BSF 220-240V/50-60 EU	VL500 35 EDF 220-240V/50-60HZ
	EMBOUT BISEAUTE D32	107407334	1	•	•
<b>Filtre d'aspiration</b>					
	CARTOUCHE FILTERANTE POUSSIERE 35L	107407297	1		•
	FILTRE PRINCIPAL POUSSIERE SUPPORT BLEU	107407296	1	•	
<b>Special Filter</b>					
	FILTRE A EAU 35L	107407299	1		•
<b>Tube</b>					
	TUBE DROIT D32 - INOX	107407309	1	•	•

Modèle

VL500 35 BSF  
220-240V/50-60 EUVL500 35 EDF  
220-240V/50-60HZ

Référence

107405155

107405160

Caractéristiques

Support de tube

•

•

Système double filtration

•

Rangement des accessoires

•

•

Caractéristiques Techniques

VL500 35 BSF  
220-240V/50-60 EUVL500 35 EDF  
220-240V/50-60HZ

Longueur du câble (m)/ type de prise

10/EU

10/EU

Voltage/fréquence (V/Hz)

220-240/50-60

220-240/50-60

Indice de protection

IP24

IP24

Puissance nominale (W)

1350

1350

Puissance (W)

1250

1250

Puissance d'aspiration à l'embouchure (W)

250

250

Débit d'air (l/sec.)

48

48

Dépression à l'embouchure (kPa)

20

20

Niveau sonore (dB(A) BS 5415)

62

62

Niveau sonore (dB(A) IEC 704)

81

81

Capacité du réservoir (l)

35

35









Toutes les informations fournies dans ce document sont susceptibles d'être modifiées sans préavis.

## Aspirateur eau et poussières sans changement de filtre. Cuve de 35 Litres

Caractéristiques Techniques	VL500 35 BSF 220-240V/50-60 EU	VL500 35 EDF 220-240V/50-60HZ
Capacité du sac poussière maxi/mini (l)	18	18
Surface filtrante du sac (cm <sup>2</sup> )	1051	-
Surface filtrante filtre eau (cm <sup>2</sup> )	-	1051
Surface cartouche filtrante (cm <sup>2</sup> )	-	2070
Longueur flexible (m)	1.9	1.9
Entrée (mm)	32	32
Dimensions (L x L x H) (mm)	460x420x730	460x420x730
Poids (kg)	11.5	12.5






● Equipement standard, ○ Accessoires Supplémentaires, □ Equipement Optionnel

Accessoires	Référence	Quantité mini.	VL500 35 BSF 220-240V/50-60 EU	VL500 35 EDF 220-240V/50-60HZ
<b>Filtre d'aspiration</b>				
	CARTOUCHE FILTERANTE POUSSIERE 35L	107407297	1	●
	FILTRE CARTOUCHE HEPA 35L	107409006	1	○
	FILTRE PRINCIPAL POUSSIERE SUPPORT BLEU	107407296	1	●
<b>Special Filter</b>				
	FILTRE A EAU 35L	107407299	1	●
<b>Flexible d'aspiration</b>				
	FLEXIBLE CPLT D32 1.9M	107407308	1	●
<b>Tube</b>				
	TUBE DROIT D32 - INOX	107407309	1	●
<b>Embouchure liquide</b>				
	EMBOUCHURE LIQUIDE A LAMELLES D.32MM	107407310	1	○
	HARDFLOOR NOZZLE 300MM x Ø32MM - KIT	107416575	1	●



Toutes les informations fournies dans ce document sont susceptibles d'être modifiées sans préavis.

## Aspirateur eau et poussières sans changement de filtre. Cuve de 35 Litres

Accessoires		Référence	Quantité mini.	VL500 35 BSF 220-240V/50-60 EU	VL500 35 EDF 220-240V/50-- 60HZ
	KIT EMBOUCHURE D.32MM X 400MM	107416576	0	○	○
<b>Embouture sols durs</b>					
	EMBOUCHURE POUSSIERE D32(BROSSES)	107407311	1	●	●
<b>Brosse ronde</b>					
	EMBOUCHURE BUSE BROSE D32	107407312	1	●	●
<b>Suceur plat</b>					
	EMBOUT BISEAUTE D32	107407334	1	●	●
<b>Filter Bag</b>					
	LOT DE 5 SACS SYNTHETIQUE 40/50 L	107419592	0	○	○