

Autolaveuse industrielle à conducteur accompagnant

L'autolaveuse de sol Nilfisk SC800 offre des performances maximales, une facilité d'utilisation et d'excellents résultats de nettoyage associés à une maintenance aisée et au respect de l'environnement grâce au système Ecoflex TM (kit en option).




Cette autolaveuse industrielle à conducteur accompagnant SC800 est conçue pour des travaux de nettoyage en milieux industriels mais elle est cependant simple à manipuler dans toutes les applications quotidiennes.

- Moteurs de brosse et d'aspiration puissants
- pression élevée (jusqu'à 77 kg), excellentes performances de nettoyage et de séchage: la meilleure réponse pour les applications de nettoyage industrielles
- Respect de l'environnement : système Ecoflex TM, faible niveau sonore -61 dB(A)
- Réservoirs de solution/récupération de grande capacité permettant une productivité élevée avec moins de cycles de vidange/remplissage
- Nouveaux carters de brosses en matière synthétique, protégeant le bloc de lavage et l'environnement de travail
- Conception industrielle et compacte



L'image affichée peut ne pas représenter le modèle proposé

• Equipement standard

Accessoires inclus		Référence	Quantité mini.	SC800 71	SC800 86	SC800 71C
Squeegee Blade						
	KIT LAMELLES EMBOUCHURE 71CM	56112330	1	•		
	KIT LAMELLES EMBOUCHURE LINAT.ROUGE 71CM	56112331	1			•
Autres						
	FLEXIBLE DE REMPLISSAGE EAU PROPRE	56112355	0	•	•	•

Modèle	SC800 71	SC800 86	SC800 71C
Référence	56112034	56112035	56112036

Caractéristiques

Version lavage à disque	•	•	
Protection frontale et latérale	•	•	•
Version à brosses cylindriques			•
Plateau interchangeable	•	•	•
Pression brosse ajustable	•	•	
Brosse avec témoin de fonctionnement	•	•	



Toutes les informations fournies dans ce document sont susceptibles d'être modifiées sans préavis.

Autolaveuse industrielle à conducteur accompagnant










Modèle	SC800 71	SC800 86	SC800 71C
Référence	56112034	56112035	56112036
Caractéristiques			
Panneau de contrôle One-Touch™	•	•	•
Concept de raclette compacte	•	•	•
Bac à déchets	•	•	•
Ecoflex préparé	•	•	•
Réservoir de solution avec système de vidange facile	•	•	•
Toit en plastique amovibles	•	•	•
Built-in squeegee hanger	•	•	•
Raclette	•	•	•
Caractéristiques Techniques			
Temps de travail max.	3.5	3.5	3.5
Vitesse max. (km/h)	5.8	5.8	5.8
Tension (V)	24	24	24
Indice de protection	IPX4	IPX4	IPX4
Classe d'isolation	III	III	III
Puissance nominale (W)	1890	1890	1910
Moteur de brosse	2x550	2x550	2x560
Puissance du moteur de traction (W)	300	300	300
Puissance du moteur d'aspiration (W)	490	490	490
Débit d'air (l/sec.)	30	30	30
Dépression (kPa)	12.8	12.8	12.8
Niveau sonore	61	61	61
Niveau sonore à 1,50m (dB(A) ISO 3744)	61	61	61
Rendement théorique / effectif (m²/h)	4120/2470	4990/2990	4120/2470
Largeur de lavage (mm)	710	860	710
Pente admissible max (%)	2	2	2
Débit d'eau (l/m)	1/2.5	1/2.5	1/2.5
Réservoir solution/récupération (l)	95/95	95/95	95/95
Largeur de la raclette (mm)	910	1050	910
Diamètre brosse/plateau (mm)	355/355	430/432	-
Pression de brosse (kg)	36/77	36/77	36
Vitesse de rotation de brosse (tr/min.)	270	270	840
Nombre de brosse et type	2 Disc	2 Disc	2 Cylindrical
Dimensions (L x L x H) (mm)	1480x780x1130	1480x780x1130	1480x780x1130
Dimensions du compartiment à batterie (L x L x H) (mm)	616x362x362	616x362x362	616x362x362



Autolaveuse industrielle à conducteur accompagnant

Caractéristiques Techniques	SC800 71	SC800 86	SC800 71C
Poids (kg)	169	170	174
Poids en ordre de marche (gvw) (kg)	487	488	492
Poids net (kg)	169	170	174

● Equipement standard, ○ Accessoires Supplémentaires, □ Equipement Optionnel

Accessoires	Référence	Quantité mini.	SC800 71	SC800 86	SC800 71C
Brosses diam 430mm					
	Brosse 17 aglite grit 500 Ø430 mm, 17"	56505783	2	□	
	BROSSE DYNA GRIT 80, Ø430 mm, 17"	56505782	2	□	
	BROSSE MAGNA GRIT 46, Ø430 mm, 17"	56505781	2	□	
	BROSSE MIDGRIT 240 Ø430 mm, 17"	56505787	2	□	
	BROSSE MIDLITE GRIT 180, Ø430 mm, 17"	56505788	2	□	
	BROSSE PROLENE Ø430 mm, 17"	56505784	2	□	
	BROSSE PROLITE. Ø430 mm, 17"	56505785	2	□	
	BROSSE UNION MIX Ø430 mm, 17"	56505786	2	□	
Disques spéciaux					
	DISQUES 14 350MM ECO BRILLIANCE BLUE 2PC	10002325	2	○	



Toutes les informations fournies dans ce document sont susceptibles d'être modifiées sans préavis.